



BUKU PETUNJUK



**PORTAL
ORANG TUA
MAHASISWA**

**Institut Teknologi Dirgantara Adisutjipto
Yogyakarta**

Jalan Majapahit (Janti) Blok R Kec. Banguntapan Kab. Bantul
Daerah Istimewa Yogyakarta 55198

DAFTAR ISI

| | | |
|----|--|---|
| A. | PENDAHULUAN | 1 |
| B. | LOGIN..... | 1 |
| C. | AKADEMIK | 2 |
| | 1. Kalender Akademik | 2 |
| | 2. Transkrip Nilai | 2 |
| | 3. KHS Semester | 3 |
| | 4. Cetak KRS Reguler..... | 4 |
| | 5. Cetak KRS Remidi | 4 |
| | 6. Jadwal Kuliah | 5 |
| | 7. Absensi/Jadwal Ujian | 5 |
| D. | KEMAHASISWAAN | 6 |
| | 1. Cetak Lampiran Surat Keterangan Pendamping Ijazah (SKPI)..... | 6 |
| | 2. e-Certificate..... | 6 |
| E. | KEUANGAN..... | 7 |
| | 1. Data SPP Tetap | 7 |
| | 2. Data SPP Variable | 8 |
| | 3. Data Sumbangan | 8 |
| | 4. Tagihan SPP Tetap | 8 |
| | 5. Tagihan SPP Variabel | 9 |
| | 6. Tagihan Sumbangan | 9 |

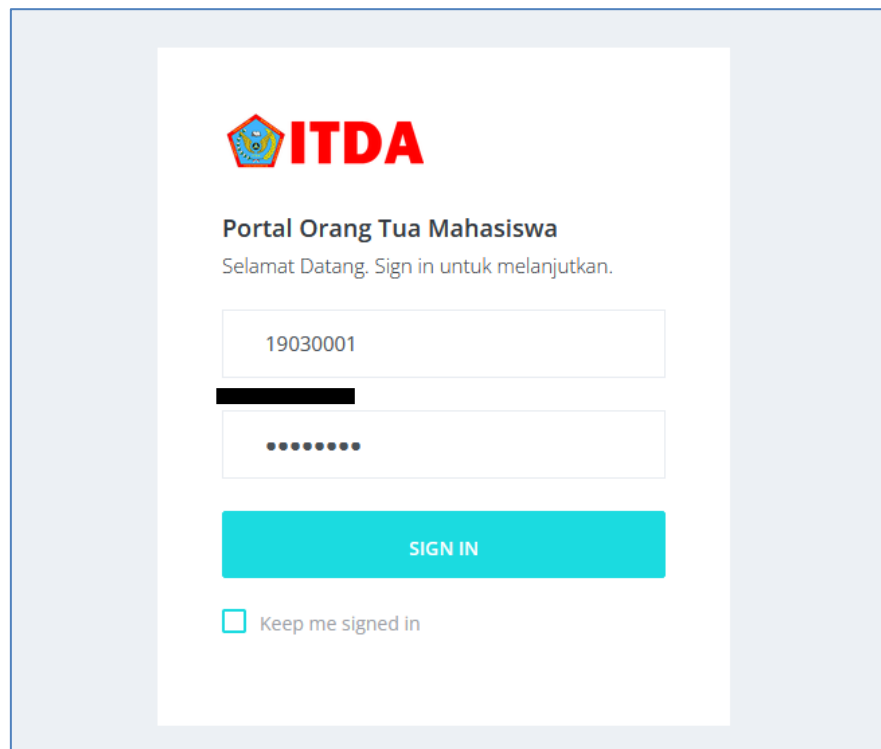
A. PENDAHULUAN

Portal orang tua mahasiswa digunakan sebagai media komunikasi antara Kampus ITDA dengan orang tua / wali mahasiswa yang diharapkan:

1. Informasi kegiatan akademik dalam satu semester.
2. Monitoring kemajuan prestasi akademik mahasiswa.
3. Monitoring keaktifan mahasiswa dalam mengikuti kegiatan non akademik seperti UKM dan Organisasi Mahasiswa.
4. Monitoring administrasi keuangan.

B. LOGIN

Untuk bisa masuk ke Halaman Utama Portal Orang Tua ITDA, maka orang tua mahasiswa harus melakukan login terlebih dahulu di <https://parent.itda.ac.id>, dengan cara memasukkan NIM mahasiswa dan tanggal lahir sebagai password awal seperti ditunjukkan pada Gambar 1.



The image shows a login page for the ITDA Parent Portal. At the top left is the ITDA logo, which consists of a colorful shield icon followed by the letters 'ITDA' in red. Below the logo, the text reads 'Portal Orang Tua Mahasiswa' and 'Selamat Datang. Sign in untuk melanjutkan.' There are two input fields: the first contains the NIM '19030001', and the second is a password field with black dots for masking. A red button with the text 'SIGN IN' is centered below the fields. At the bottom left, there is a checkbox labeled 'Keep me signed in'.

Gambar 1. Halaman Login.

Setelah anda menekan tombol *login*, anda akan diarahkan ke halaman *Dashboard* seperti ditunjukkan pada Gambar 2



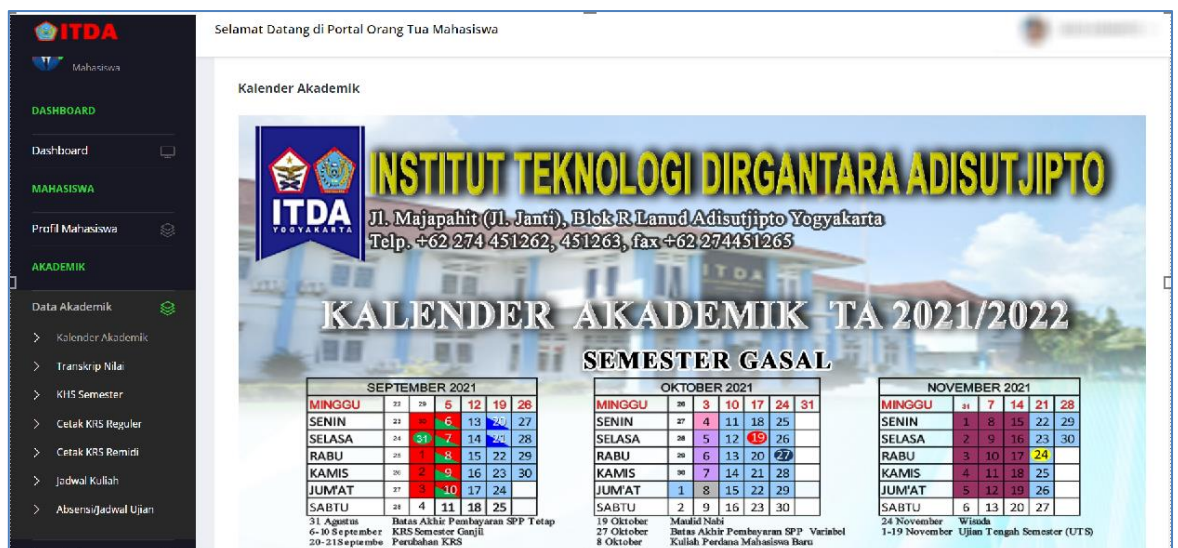
Gambar 2. Dashboard Portal Mahasiswa

C. AKADEMIK

Kategori Data Akademik

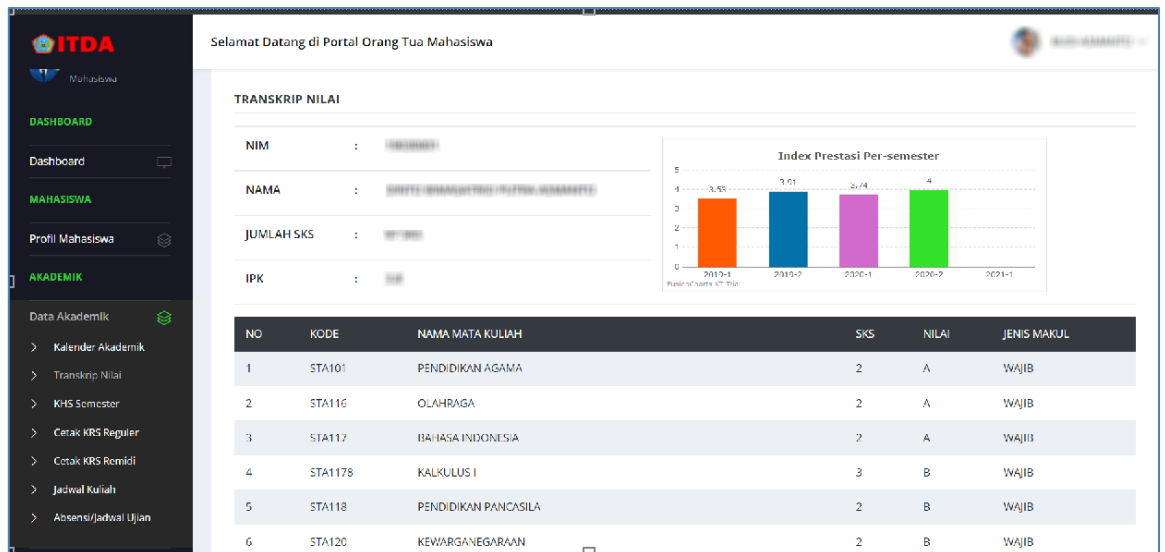
Dalam Kategori Data Akademik terdapat 7 kategori, yaitu:

1. Kalender Akademik, menampilkan gambar Kalender Tahun Akademik terkini seperti gambar 3 di bawah ini.



Gambar 3 Kalender Akademik

2. Transkrip Nilai, menampilkan seluruh nilai mata kuliah yang sudah diambil oleh mahasiswa sekaligus grafik kemajuan akademik mahasiswa. Transkrip nilai tersebut ditunjukkan seperti gambar 4 di bawah ini.



Gambar 4 Transkrip Nilai Mahasiswa

3. KHS Semester, menampilkan mata kuliah yang diambil oleh mahasiswa tersebut sesuai per-semester yang dipilih. Masukan Tahun Akademik dan Semester seperti gambar 5 di bawah ini kemudian tekan tombol Lihat.

Gambar 5. Pilihan KHS Semester

Maka akan muncul hasil studi akademik sesuai yang dipilih di atas seperti ditunjukkan pada Gambar 6 sebagai berikut:

Selamat Datang di Portal Orang Tua Mahasiswa

[Lihat](#)

Hasil Studi Tahun Akademik 2019 / 2020 Semester Ganjil

| No. | Kode | NAMA | SKS | Hadir % | TUGAS | UTS | UAS | NILAI |
|-----|---------|--------------------------------|-----|---------|-------|-----|-----|-------|
| 1 | STA117 | Bahasa Indonesia | 2 | 100.0 | 82 | 70 | 80 | A |
| 2 | TF1277 | Teknologi dan Sistem Informasi | 2 | 100.0 | 86.25 | 85 | 80 | A |
| 3 | STA1178 | Kalkulus I | 3 | 100.0 | 100 | 50 | 45 | B |
| 4 | STA116 | Olahraga | 2 | 100.0 | | 85 | 95 | A |
| 5 | TF1238 | Logika Informatika | 2 | 100.0 | 82 | 60 | 70 | B |
| 6 | STA101 | Pendidikan Agama | 2 | 100.0 | 80 | 72 | 75 | A |
| 7 | TF1233 | Pengantar Sistem Digital | 2 | 100.0 | 80 | 40 | 75 | B |
| 8 | TF1232 | Pemrograman Dasar | 2 | 100.0 | 80 | 65 | 40 | B |

Gambar 6. Daftar Nilai KHS

4. Cetak KRS Reguler, menampilkan mata kuliah yang diambil pada semester tersebut seperti gambar 7 di bawah ini.

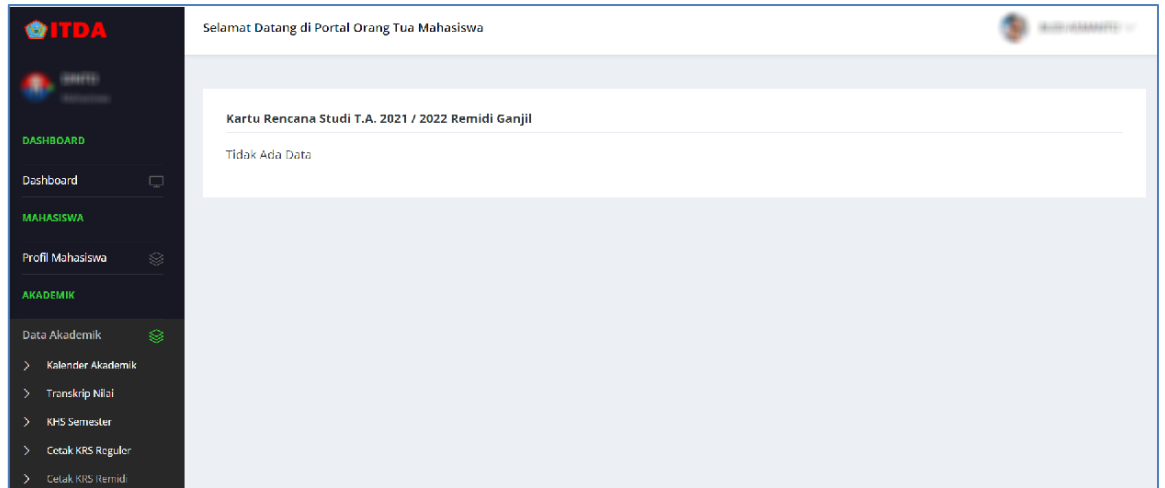
Selamat Datang di Portal Orang Tua Mahasiswa

Kartu Rencana Studi T.A. 2021 / 2022 Semester Ganjil

| NO | Kode | Nama Matakuliah | KLS | SKS | Semester | Kategori | Jenis MK | Status Ambil |
|----|---------|--------------------------------|-----|-----|----------|-----------|----------|--------------|
| 1 | STA3050 | MODELLING PESAWAT TERBANG | A | 2 | 5 | TEORI | IWAJIB | AMBIL BARU |
| 2 | STA3583 | BAHASA INGGRIS I | A | 2 | 5 | TEORI | IWAJIB | AMBIL BARU |
| 3 | TF1224 | INTERAKSI MANUSIA DAN KOMPUTER | A | 3 | 5 | TEORI | IWAJIB | AMBIL BARU |
| 4 | TF3310 | JARINGAN KOMPUTER | A | 2 | 5 | TEORI | IWAJIB | AMBIL BARU |
| 5 | TF3310P | PRAKTIKUM JARINGAN KOMPUTER | B | 1 | 5 | PRAKTIKUM | IWAJIB | AMBIL BARU |
| 6 | TF3335 | REKAYASA WEB | A | 2 | 5 | TEORI | IWAJIB | AMBIL BARU |
| 7 | TF3335P | PRAKTIKUM REKAYASA WEB | A | 1 | 5 | PRAKTIKUM | IWAJIB | AMBIL BARU |
| 8 | TF3377 | RISET TEKNOLOGI INFORMASI | A | 2 | 5 | TEORI | IWAJIB | AMBIL BARU |
| 9 | TF3584 | SISTEM PENDUKUNG KEPUTUSAN | A | 2 | 5 | TEORI | IWAJIB | AMBIL BARU |
| 10 | TF3585 | EXPERT SYSTEM | A | 3 | 5 | TEORI | IWAJIB | AMBIL BARU |
| 11 | TF3405 | SISTEM INFORMASI BAHAN BAKU | A | 3 | 7 | TEORI | DI HAN | AMBIL BARU |

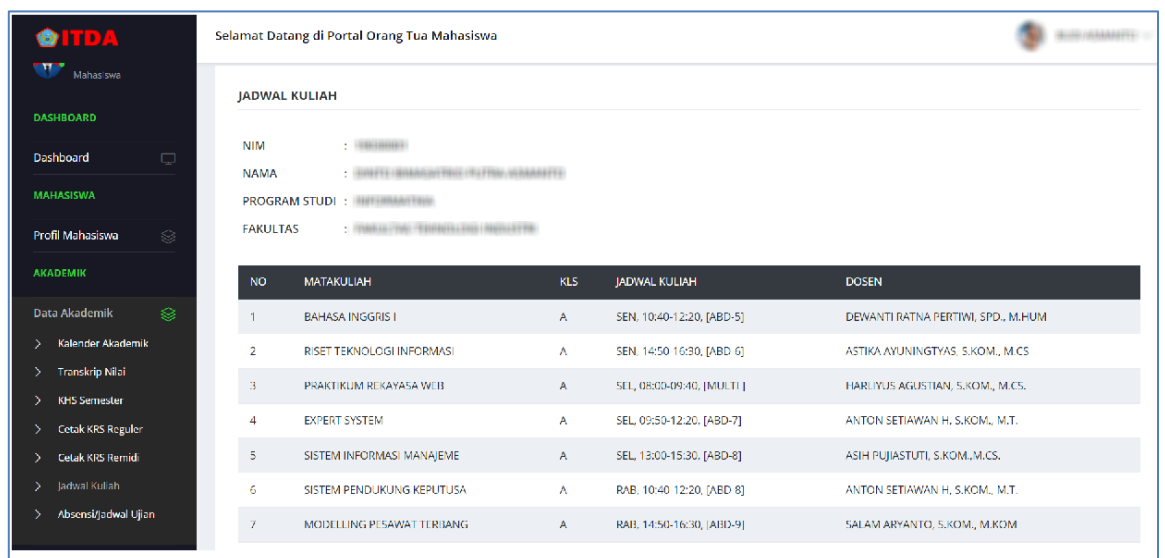
Gambar 7 KRS Reguler Mahasiswa

5. Cetak KRS Remidi, menampilkan mata kuliah Remidi yang diambil pada semester tersebut seperti gambar 8 di bawah ini. Apabila mahasiswa tidak mengambil remidi, maka halaman ini akan kosong.



Gambar 8 KRS Remidi

6. Jadwal Kuliah, menampilkan jadwal mata kuliah yang diambil pada semester tersebut seperti gambar 9 di bawah ini.



Gambar 9. Jadwal Perkuliahan Mahasiswa

7. Absensi/Jadwal Ujian, menampilkan jadwal ujian dan presensi seperti gambar 10 di bawah ini. Untuk melihat jumlah kehadiran cukup dengan mengklik jumlah persentase pada kolom hadir.

Selamat Datang di Portal Orang Tua Mahasiswa

ABSENSI/JADWAL UJIAN

NIM : ██████████
 NAMA : ██████████
 PROGRAM STUDI : INFORMATIKA
 FAKULTAS : TEKNIK TERAPAN INFORMATIKA

| NO | MATAKULIAH | TANGGAL | JADWAL UJIAN | HADIR |
|----|--------------------------------|--------------------|-------------------------------|-------|
| 1 | BAHASA INGGRIS I | SENIN, 17/01/2022 | 10:30 - 12:00 (ABD 8, ABD 7) | 100 % |
| 2 | EXPERT SYSTEM | KAMIS, 13/01/2022 | 15:00 - 17:00 (ABD-7, ABD-6) | 100 % |
| 3 | INTERAKSI MANUSIA DAN KOMPUTER | RABU, 19/01/2022 | 10:30 - 12:30 (ABD-7, ABD-6) | 100 % |
| 4 | JARINGAN KOMPUTER | JUMAT, 21/01/2022 | 08:00 - 09:30 (ABD 10, ABD 9) | 99 % |
| 5 | MODELLING PESAWAT TERBANG | SELASA, 25/01/2022 | 10:30 - 12:00 (ABD 10, ABD 9) | 100 % |
| 6 | PRAKTIKUM JARINGAN KOMPUTER | BELUM TERJADWAL | - - - (-) | 90 % |
| 7 | REKAYASA WEB | JUMAT, 21/01/2022 | 15:30 - 17:00 (ABD-10, ABD-9) | 100 % |
| 8 | RISET TEKNOLOGI INFORMASI | RABU, 19/01/2022 | 15:00 - 16:30 (ABD 8, ABD 7) | 100 % |

Gambar 10. Presentasi Kehadiran Perkuliahan Mahasiswa

D. KEMAHASISWAAN

Dalam kategori Kemahasiswaan terdapat 2 kategori, yaitu:

- Cetak Lampiran Surat Keterangan Pendamping Ijazah (SKPI). Halaman ini digunakan untuk melihat keaktifan mahasiswa dalam kegiatan akademik maupun non akademik seperti Seminar Nasional, Kuliah Umum, Organisasi Mahasiswa, UKM dan sebagainya. Lampiran SKPI ditunjukkan pada Gambar 11.

Selamat Datang di Portal Orang Tua Mahasiswa

Data Lampiran Surat Keterangan Pendamping Ijazah

Total Nilai Isian SKPI: 10
 Jumlah Isian SKPI: 1
 Dokumen Terverifikasi: 0
 Skor SKPI Terverifikasi: 0

TRANSKRIP SATUAN KREDIT PRESTASI

NAMA : ██████████
 NIM : ██████████
 PROGRAM STUDI : INFORMATIKA

| NO | NAMA KEGIATAN | PERAN SERTA | TAHUN AKADEMIK | SKP |
|----|----------------|-------------|----------------|-----|
| A | Kegiatan Wajib | | | |

Gambar 11. Lampiran SKPI Mahasiswa

- e-Certificate. Halaman ini menunjukkan bukti keikutsertaan mahasiswa dalam kegiatan yang dilaksanakan di Kampus ITDA yang pernah mahasiswa ikuti dan

mahasiswa dapat mendownload e-sertifikat tersebut. Daftar e-Certificate ditunjukkan di Gambar 12.

Selamat Datang di Portal Orang Tua Mahasiswa

Daftar E-Sertifikat Mahasiswa

| NO. | KEGIATAN | TANGGAL | PARTISIPASI | DOWNLOAD |
|-----|---|------------------|-------------|--------------------------|
| 1 | PENGENALAN KEHIDUPAN KAMPUS MAHASISWA BARU | 5 SEPTEMBER 2019 | PESERTA | Download |
| 2 | ONE WEEK WITH INFORMATICS 2020 | 28 JULY 2020 | PANITIA | Download |
| 3 | ONE WEEK WITH INFORMATICS 2020 | 28 JULY 2020 | PESERTA | Download |
| 4 | WEBINAR KULIAH UMUM DEPARTEMEN INFORMATIKA | 3 AUGUST 2020 | PANITIA | Download |
| 5 | WEBINAR KULIAH UMUM DEPARTEMEN INFORMATIKA | 3 AUGUST 2020 | PESERTA | Download |
| 6 | SEMINAR NASIONAL TEKNOLOGI INFORMASI DAN KEDIRGANT... | 10 DECEMBER 2020 | PESERTA | Download |
| 7 | WEBINAR NASIONAL DENGAN TEMA | 28 JUNE 2021 | PESERTA | Download |
| 8 | WEBINAR BADAN EKSEKUTIF MAHASISWA ITDA 2021 | 10 JULY 2021 | PESERTA | Download |
| 9 | WEBINAR DENGAN TEMA "MEMBANGKITKAN MINAT DAN SEMAN... | 17 JULY 2021 | PESERTA | Download |
| 10 | KULIAH UMUM OIWI 2021, DENGAN TEMA: | 23 AUGUST 2021 | PANITIA | Download |
| 11 | WEBINAR NASIONAL OIWI 2021 DENGAN MENGANGKAT TEMA... | 26 AUGUST 2021 | PESERTA | Download |

Gambar 12. Daftar E-Certificate Mahasiswa

E. KEUANGAN

Halaman ini digunakan untuk menampilkan administrasi keuangan mahasiswa selama masa *study*.

Terdapat beberapa menu administrasi seperti:

1. Data SPP Tetap, menampilkan seluruh data pembayaran SPP Tetap ditunjukkan pada Gambar 13.

Selamat Datang di Portal Orang Tua Mahasiswa

Data Pembayaran SPP Tetap

| No. | Tahun | Semester | Tanggal Pembayaran | Nominal | Status |
|-----|-------|----------|--------------------|---------|--------|
| 1 | 2019 | 1 | 2019-02-11 | | Lunas |
| 2 | 2019 | 2 | 2020-02-10 | | Lunas |
| 3 | 2020 | 1 | 2020-08-19 | | Lunas |
| 4 | 2020 | 2 | 2021-02-26 | | Lunas |
| 5 | 2021 | 1 | 2021-08-23 | | Lunas |

Gambar 13. Daftar Pembayaran SPP Tetap

2. Data SPP Variable, menampilkan seluruh data pembayaran SPP Variable. Data pembayaran SPP Variabel ditunjukkan pada Gambar 14.

Selamat Datang di Portal Orang Tua Mahasiswa

Data Pembayaran SPP Tetap

| No. | Tahun | Semester | Tanggal Pembayaran | Nominal | Status |
|-----|-------|----------|--------------------|------------|--------|
| 1 | 2019 | 1 | 2019-10-14 | [Redacted] | Lunas |
| 2 | 2019 | 2 | 2020-06-12 | [Redacted] | Lunas |
| 3 | 2020 | 1 | 2020-12-23 | [Redacted] | Lunas |
| 4 | 2020 | 2 | 2021-05-17 | [Redacted] | Lunas |
| 5 | 2020 | 2 | 2021-03-29 | [Redacted] | Lunas |
| 6 | 2021 | 1 | 2022-01-11 | [Redacted] | Lunas |

Gambar 14. Data Pembayaran SPP Variabel Mahasiswa

3. Data Sumbangan, menampilkan seluruh data pembayaran Sumbangan. Data rekaman pembayaran Sumbangan ditunjukkan pada Gambar 15.

Selamat Datang di Portal Orang Tua Mahasiswa

Data Pembayaran SPP Tetap

| No. | Jenis Sumbangan | Tanggal Bayar | Total | Keterangan |
|-----|-----------------|---------------|------------|---------------------------------------|
| 1 | DPP | 2020-01-02 | [Redacted] | Pembayaran Sumbangan DPP Tahap ke 1 |
| 2 | TRIDHARMA | 2020-01-02 | [Redacted] | Pembayaran Sumbangan TRI Tahap 1 |
| 3 | DPP | 2020-01-02 | [Redacted] | Pembayaran Sumbangan DPP Tahap ke 2 |
| 4 | TRIDHARMA | 2020-01-02 | [Redacted] | Pembayaran Sumbangan TRI Tahap ke 2 |
| 5 | DPP | 2020-06-12 | [Redacted] | Pembayaran Sumbangan DPP Tahap ke 3 |
| 6 | TRIDHARMA | 2020-06-12 | [Redacted] | Pembayaran Sumbangan TRI Tahap ke 3 |
| 7 | DPP | 2021-03-30 | [Redacted] | Pembayaran Sumbangan DPP Tahap ke all |
| 8 | TRIDHARMA | 2021-04-01 | [Redacted] | Pembayaran Sumbangan TRI Tahap ke all |

Gambar 15. Data Pembayaran Sumbangan Mahasiswa

4. Tagihan SPP Tetap, menampilkan tagihan SPP Tetap yang belum dibayarkan oleh mahasiswa. Daftar tagihan pembayaran SPP Tetap ditunjukkan pada Gambar 16 sebagai berikut:

Selamat Datang di Portal Orang Tua Mahasiswa

Data Tagihan Pembayaran SPP Tetap

| No. | Tahun | Semester | Jumlah Tagihan | Denda | Jatuh Tempo | Status |
|-----|-------|----------|----------------|-------|---------------------|-------------|
| 1 | 2021 | 2 | [REDACTED] | 0 | 2022-02-16 23:59:59 | Belum Lunas |

Gambar 16. Data Tagihan SPP Tetap Mahasiswa

5. Tagihan SPP Variabel, menampilkan tagihan SPP Variable yang belum dibayarkan. Data tagihan akan kosong jika mahasiswa tidak memiliki tagihan. Data tagihan SPP Variabel ditunjukkan pada Gambar 17 sebagai berikut:

Selamat Datang di Portal Orang Tua Mahasiswa

Data Tagihan Pembayaran SPP Variabel

| No. | Tahun | Semester | Jumlah SKS | Harga Satuan SKS | Total Denda | Total | Jatuh Tempo | Status |
|-----|-------|----------|------------|------------------|-------------|-------|-------------|--------|
| | | | | | | | | |

Gambar 17. Data Tagihan SPP Variabel Mahasiswa

6. Tagihan Sumbangan, menampilkan Tagihan Sumbangan yang belum dibayarkan atau Lunas. Data tagihan sumbangan ditunjukkan pada Gambar 18.

Selamat Datang di Portal Orang Tua Mahasiswa

Data Tagihan Sumbangan

| No. | Keterangan | Nominal | Status |
|-----|--------------------------|---------|--------|
| 1. | Sisa Sumbangan DPP | 0 | Lunas |
| 2. | Sisa Sumbangan Tridharma | 0 | Lunas |

Gambar 18. Data Tagihan SPP Sumbangan Mahasiswa